

Fondsdaten

ISIN
ATO000A0V6J7

Tranche
Retail

Ertragsverwendung
Thesaurierer

Auflegungsdatum
15.05.2012

Geschäftsjahr
01.04.-31.03.

Fondswährung
EUR

Fondsvolumen
204.027.781,06

Rücknahmepreis
352,99

Laufende Kosten im letzten
Fondsgeschäftsjahr

Verwaltungsgebühren und
sonstige Verwaltungs- und
Betriebskosten
1,41%

Transaktionskosten
0,14%

Verwaltungsgebühren und
sonstige Verwaltungs- und
Betriebskosten basieren auf eine
Schätzung auf der Grundlage der
laufenden Kosten des letzten
Jahres. Die Angabe zu
Transaktionskosten ist eine
Schätzung der Kosten,
die anfallen, wenn der
Fondsverwalter die zugrunde
liegenden Anlagen für den Fonds
kauft oder verkauft. Der
tatsächliche Betrag hängt davon
ab, wie viel der Fondsverwalter
kauft und verkauft.

Kontakt

Kathrein Privatbank
Aktiengesellschaft
Wipplingerstrasse 25
1010 Wien

Private Banking

+43 1 53451 300

private-banking@kathrein.at

www.kathrein.at

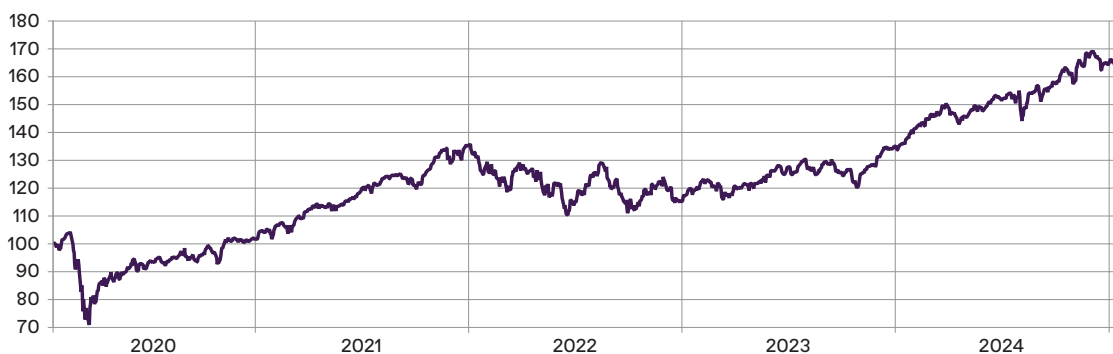
Fondskonzept

Der Kathrein Sustainable Global Equity ist ein Weltaktienfonds, der über Länder, Währungen und Sektoren breit gestreut ist. Das Anlageuniversum umfasst entwickelte Länder und der Fokus liegt auf stark kapitalisierten Unternehmen.

Es wird in rund 180 unterschiedliche Aktien investiert. Der Management-Ansatz beruht auf einem quantitativen Optimierungsprozess. Im Zuge dessen kommt ein hausinternes Modell zum Einsatz, durch welches die riskantesten Unternehmen innerhalb des Anlageuniversums ausgeschlossen werden. Die Verwendung von Derivaten bzw. der Wertpapierleihe ist ausgeschlossen.

Es handelt sich um einen nachhaltigen Fonds i.S.d. Artikels 8 der VO (EU) Nr. 2019/2088. Im Fonds werden soziale, ethische und ökologische Merkmale gefördert. Im Selektionsprozess werden Ausschluss- und Qualitätskriterien (Negativ- und Positivkriterien) berücksichtigt. Es werden jedoch keine nachhaltigen Investitionen im Sinne der EU-Taxonomie angestrebt oder nachhaltige Investmentziele verfolgt. Details zum CO₂-Fussabdruck, dem ESG-Konzept, die nachhaltigkeitsbezogenen Offenlegungen samt den vorvertraglichen Informationen zu den ökologischen und sozialen Merkmalen sowie das Prospekt des Fonds finden Sie auf www.kathrein.at. Der Fonds ist ausgezeichnet mit dem Österreichischen Umweltzeichen und mit dem FNG-Siegel.

Wertentwicklung - 5 Jahre: 69,48% gesamt (21.01.2020-21.01.2025)



Wertentwicklung nach Monaten und Kalenderjahren

	JAN	FEB	MÄR	APR	MAI	JUN	JUL	AUG	SEP	OKT	NOV	DEZ	Jahr
2020	0,49%	-7,07%	-11,04%	9,12%	3,09%	1,77%	-0,41%	4,16%	-0,06%	-3,01%	8,99%	0,33%	4,59%
2021	-0,04%	1,95%	7,52%	1,41%	0,77%	4,23%	2,07%	2,76%	-3,11%	6,34%	1,01%	4,20%	32,75%
2022	-5,07%	-3,92%	2,54%	-2,24%	-1,69%	-6,30%	9,74%	-3,59%	-7,74%	7,77%	3,68%	-7,17%	-14,73%
2023	4,72%	-0,37%	0,38%	0,99%	1,71%	2,85%	2,36%	-1,26%	-2,53%	-2,88%	6,17%	4,11%	17,01%
2024	3,48%	4,22%	3,45%	-3,02%	1,47%	2,96%	1,76%	1,15%	0,59%	-0,19%	6,54%	-2,10%	21,83%
2025	3,23%												3,23%

Kennzahlen

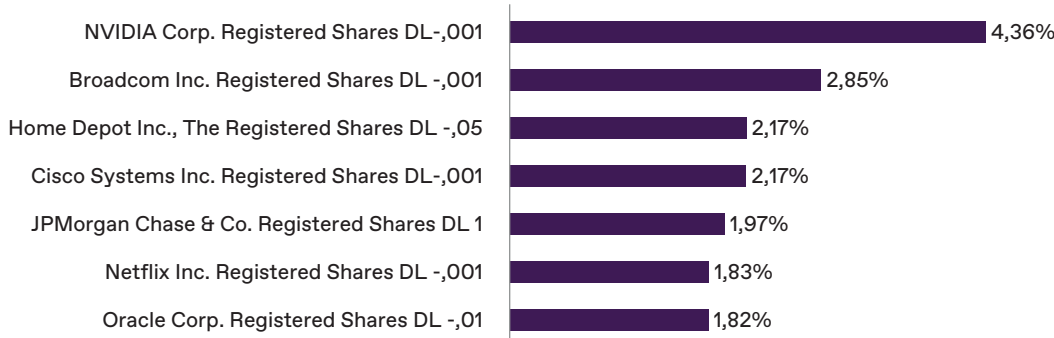
	1J	3J	5J	10j	seit Beginn
Performance p.a.	23,29%	10,25%	11,12%	10,12%	11,61%
Volatilität	11,42%	13,75%	17,01%	15,30%	14,71%
Sharpe Ratio*	1,74	0,55	0,57	0,61	0,69
Bester Monat	6,54%	9,74%	9,74%	9,74%	9,74%
Schlechtester Monat	-3,02%	-7,74%	-11,04%	-11,04%	-11,04%
Max. temporärer Verlust	-7,02%	-14,75%	-32,03%	-32,03%	-32,03%

*Die Sharpe Ratio stellt den Mehrertrag über einer sicheren (risikolosen) Geldmarktanlage ins Verhältnis zur Volatilität des jeweiligen Portfolios.

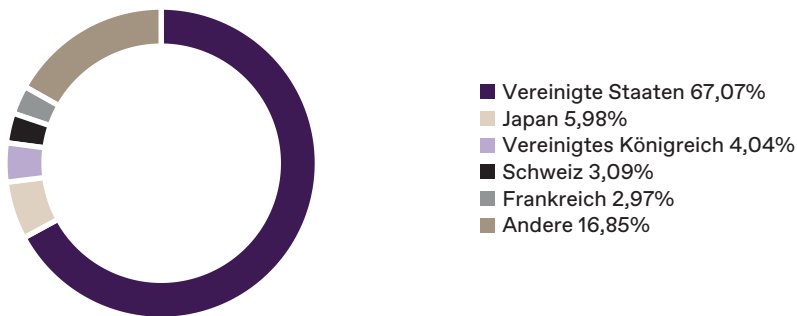
Die Wertentwicklung der Vergangenheit lässt keine verlässlichen Rückschlüsse auf die zukünftige Entwicklung und Erträge des Fonds zu. Die Wertentwicklung wird auf Basis der veröffentlichten Fondspreise nach der OeKB-Methode berechnet und berücksichtigt bereits Verwaltungsgebühren, allfällige erfolgsbezogene Vergütung und sonstige dem Fonds angelastete Kosten. Nicht berücksichtigt werden individuelle Kosten des Anlegers wie Kaufgebühren, Ausgabeaufschlag, Rücknahmeabschlag, Depotgebühren und Steuern. Diese sind in der konkreten, individuellen Höhe nicht bekannt und würden sich bei Berücksichtigung entsprechend mindernd auf die Wertentwicklung auswirken. Bei Verrechnung eines Ausgabeaufschlages von 3% verringert dies die Wertentwicklung im Jahr des Kaufes um EUR 300,- je EUR 10.000,- Veranlagungsbetrag.

Hinweis für Anleger mit anderer Heimatwährung als der Fondswährung: Wir weisen darauf hin, dass die Rendite in Folge von Währungsschwankungen steigen oder fallen kann.

Top Holdings



Länder



Währungen



Quelle: Depotbank (Hypo Bank Vorarlberg AG), Cyberfinancials Datenkommunikation GmbH

Fondshinweis

Der Investmentfonds weist aufgrund des Einsatzes der gemäss den Fondsbestimmungen erlaubten Anlageinstrumente eine erhöhte Volatilität auf, d.h. die Anteilswerte sind auch innerhalb kurzer Zeiträume grossen Schwankungen nach oben und nach unten ausgesetzt.

Derivative Instrumente werden weder als Teil der Anlagestrategie noch zur Absicherung eingesetzt.

Informationen

Diese Unterlage ist eine Werbemitteilung und kein Anbot oder eine Empfehlung zum Kauf oder Verkauf eines Finanzinstruments und stellt kein gesetzlich vorgeschriebenes Verkaufsdokument dar.

Bei der Anlage in Wertpapieren sind Kursschwankungen aufgrund von Marktveränderungen jederzeit möglich.

Das veröffentlichte aktuelle Prospekt bzw. die Information für Anleger gemäß § 21 AIFMG sowie das Basisinformationsblatt des Fonds stehen auf Nachfrage bei Kathrein Privatbank in Papierform, sowie unter www.kathrein.at unter "Investmentlösungen / Unsere Fonds" auf Deutsch zur Verfügung.

Dort finden Sie auch den Link zur Zusammenfassung der Anlegerrechte. Die Verwaltungsgesellschaft kann den Vertrieb von Fondsanteilscheinen außerhalb des Fondsdomizillandes Österreich aufheben.

Für die Richtigkeit der Daten kann trotz sorgfältiger Recherche und Erfassung keine Haftung oder Garantie übernommen werden. Es gilt der Informationsstand zum Aktualisierungszeitpunkt.

© Kathrein Privatbank Aktiengesellschaft